



SAIPEM:
**Una grande azienda
multinazionale e la
creazione di valore per
le economie locali e le
comunità**



Chiara Petrella

Responsabile di Sostenibilità Ambientale

Raffaella Bersani

*Responsabile di Sustainability Stakeholder Engagement,
Corporate Value e Diritti Umani*

11/10/2024



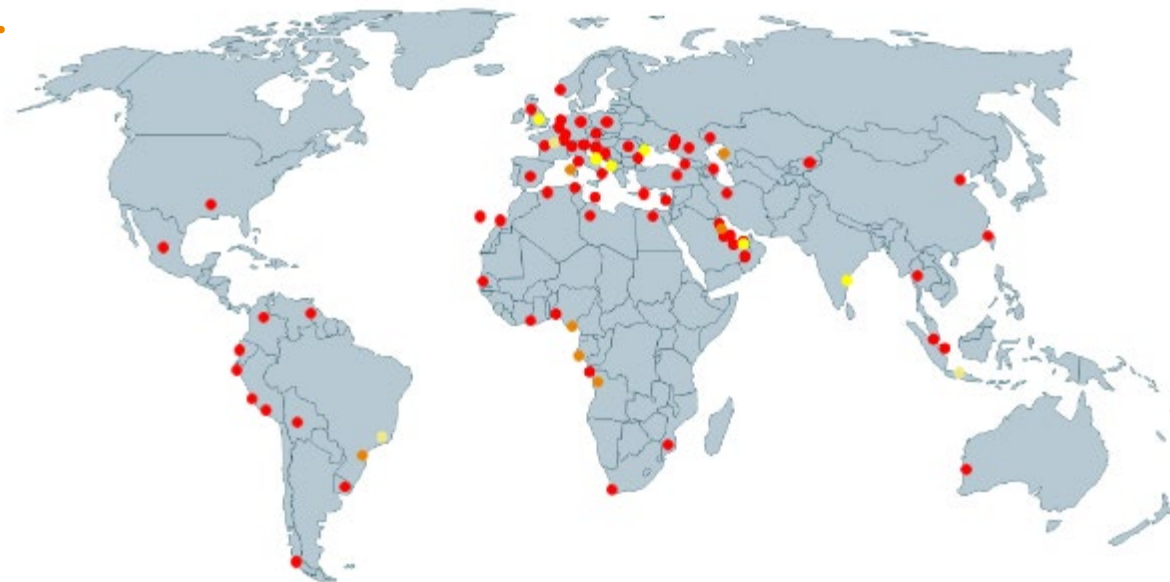
SAIPEM: INTRODUZIONE

Leader mondiale nell'ingegneria e nella costruzione di grandi progetti per **energia** e **infrastrutture**.

Il «*purpose*» di Saipem è quello di offrire una “**INGEGNERIA PER UN FUTURO SOSTENIBILE**”.

Saipem collabora con clienti, fornitori e partner nel percorso di transizione ecologica ed energetica, globale ed equa:

Saipem sviluppa soluzioni per il progresso e lo sviluppo sostenibile della società e dei territori.



● Engineering centres

● Prefabrication yards

● Other relevant sites (headquarters, branches, etc.)

PIANO DI SOSTENIBILITÀ DI SAIPEM



Driver principali

- Piano strategico quadriennale aziendale
- Analisi macro trend ESG
- Analisi di materialità
- Analisi Rating ESG



Governance

Piano quadriennale di sostenibilità
“OUR JOURNEY TO A SUSTAINABLE BUSINESS”
approvato dal Consiglio di Amministrazione

PILASTRI & AREE DI AZIONE

Mitigazione dei cambiamenti climatici e protezione dell'ambiente



1. Percorso verso il Net Zero
2. Biodiversità e prevenzione dell'inquinamento



Centralità delle persone



3. Salute e sicurezza
4. Valorizzazione delle persone
5. Diversità e inclusione
6. Diritti umani e del lavoro



Creazione di valore



7. Catena di fornitura responsabile
8. Etica d'impresa
9. Innovazione
10. Sicurezza informatica
11. Impatto locale



Saipem svolge un ruolo attivo nel contribuire allo sviluppo sostenibile dei territori in cui opera, fornendo valore a lungo termine attraverso:

1. Iniziative per le comunità locali
2. Local content con esternalità misurabili

Iniziative per le Comunità Locali - *Processo*

ANALISI DEL CONTESTO

- Contesto normativo
- Requisiti contrattuali e accordi specifici
- Benchmark con clienti e peers a livello locale
- Consultazioni con le Comunità
- Rischi e opportunità ambientali e sociali (ad es. salute, istruzione, diversità, scuola)

BISOGNI E ASPETTATIVE DELLE COMUNITÀ

IDENTIFICAZIONE INIZIATIVE & PIANIFICAZIONE

- Identificazione iniziative e KPI
- Approvazione interna piano iniziative da parte di AD
- Approvazione finale da parte del Comitato Sostenibilità e del CdA

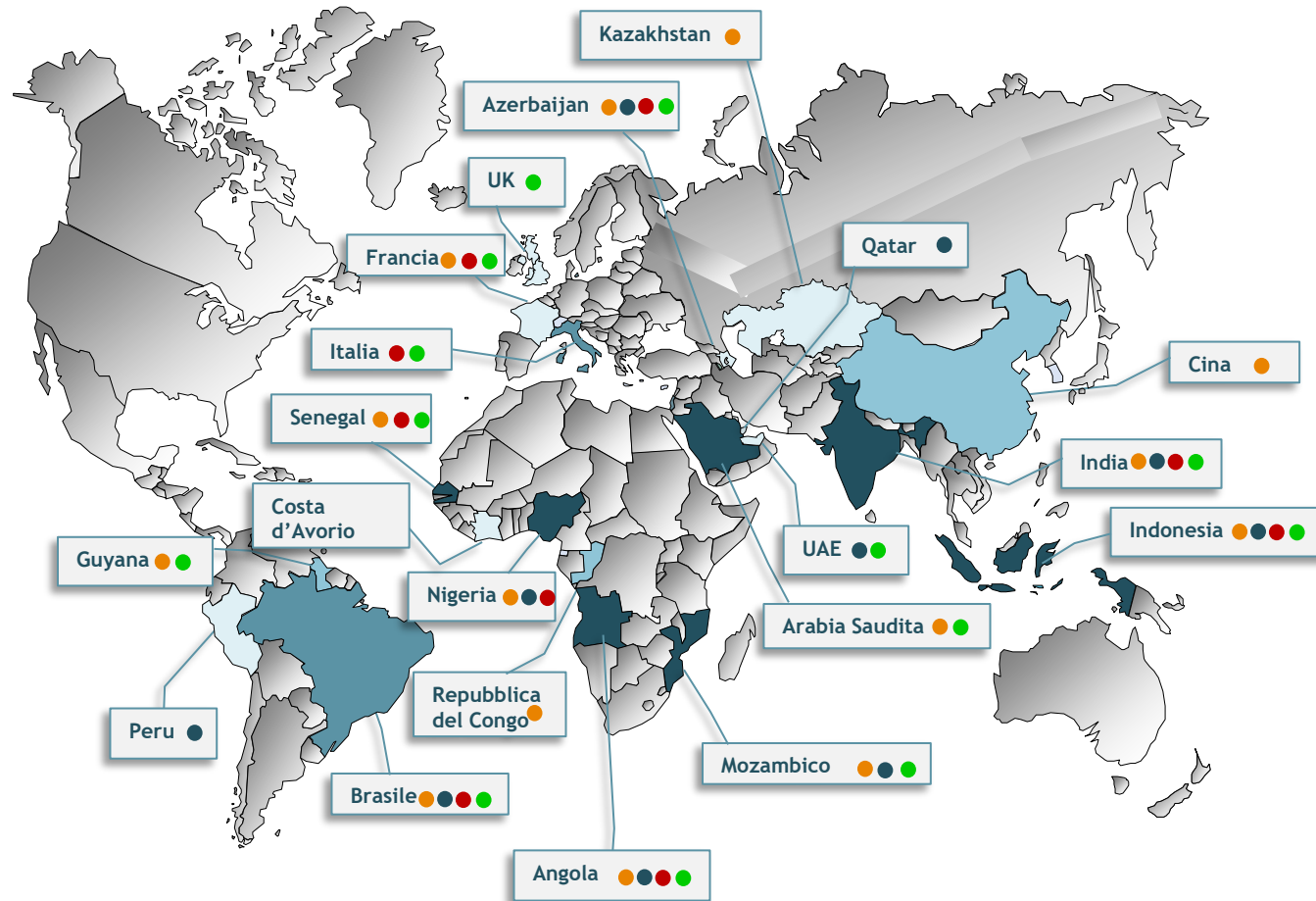
Verifiche di Business integrity su fornitori/partner locali

AVVIO DELLE INIZIATIVE

- Monitoraggio e reportistica periodica

1 - INIZIATIVE PER LE COMUNITÀ LOCALI

(PAESI COINVOLTI ULTIMI 3 ANNI)



● Countries with Local Community Initiatives planned in the last 3 years (2022-2024)



AREE DI INTERVENTO & SDGS

● ISTRUZIONE E FORMAZIONE PROFESSIONALE



● SALUTE



● SVILUPPO SOCIO ECONOMICO



● AMBIENTE



> 1 MILIONE DI BENEFICIARI

1 - INIZIATIVE PER LE COMUNITÀ LOCALI (ESEMPI)

CLUSTER “SVILUPPO SOCIO-ECONOMICO”



NIGERIA

Iniziativa biennale: «Adeguamento strutture scolastiche ai fabbisogni: riqualificazione di scuola secondaria di Port Harcourt»

- **Fase 1 2023:**
 - Riqualificazione aule
 - Messa a punto sistemi di drenaggio e impiantistica
- **Fase 2 2024:**
 - Fornitura mobilio, attrezzature IT e cancelleria.

Beneficiari:
> 1000 bambini
della comunità di
Port Harcourt



Prima (2023)



Dopo (Fase 1: 2023)



Dopo (Fase 2: agosto 2024)

1 - INIZIATIVE PER LE COMUNITÀ LOCALI (ESEMPI)

CLUSTER “EDUCAZIONE E FORMAZIONE PROFESSIONALE”

Iniziativa ricorrente, III anno

«Progetto Archimedes: *a bridge between the favela and the University* - avvicinamento giovani a discipline STEM »



Corsi, workshop e laboratori svolti in collaborazione con dipartimento di **Fisica e Matematica Università Federale di Rio de Janeiro (UFRJ)** per **giovani tra i 12 e i 16 anni**, della favela Complexo da Maré con spiccate propensioni logico-matematiche.

Tra il 2022 e il 2023 **45 giovani** coinvolti, nessuno ha successivamente abbandonato gli studi

Nel 2024 **50 giovani** coinvolti: - in corso workshop e laboratori

In media il 45% sono ragazze.

1 - INIZIATIVE PER LE COMUNITÀ LOCALI (ESEMPI)

CLUSTER “SALUTE”

Iniziativa completata a settembre 2024

«Programma di formazione per il personale medico dell’ospedale di **Ambriz** e fornitura di un ecografo»



ANGOLA

Area materno infantile



Nel 2024, tra giugno e settembre:

- Miglioramento della copertura vaccinale (campagne vaccinazioni mobili):
240 bambini e 340 giovani donne vaccinate tra giugno e settembre 2024
- Raggiunta copertura vaccinale contro la polio: **>100%**
- Effettuate da giugno a settembre: **20 sessioni di fumigazione** contro la malaria

1 - INIZIATIVE PER LE COMUNITÀ LOCALI (ESEMPI)

CLUSTER “AMBIENTE”

Iniziative ricorrenti

Lotta ad inquinamento da plastica: volontariato, clean up e sensibilizzazione



Iniziative in:

- Senegal
- Arabia Saudita
- Emirati Arabi
- Francia
- Costa d’Avorio
- Azerbaijan



> 270 volontari = **945 h di volontariato**
~6500 kg di rifiuti raccolti = **~24 kg a persona**

=



circa 430k bottigliette di plastica da 0,5L ~ 90 km di lunghezza!



1 - INIZIATIVE PER LE COMUNITÀ LOCALI (ESEMPI)

CLUSTER “AMBIENTE”

Iniziative ricorrenti


Lotta ad inquinamento da plastica: volontariato, clean up e sensibilizzazione



2021-2022-2023

~ 300 volontari = 1000 h di volontariato
coinvolti 5 siti (San Donato Milanese, Milano, Fano, Marghera, Arbatax)
~1970 kg di rifiuti raccolti = ~6,5 kg a persona



=
circa 130k bottigliette di plastica da 0,5L = 26 km di lunghezza! 

2024

IN CORSO Milano, Fano e Arbatax – Ottobre

-Effettuato volontariato aziendale ad Arbatax, spiaggia La Capannina, un paio di km a nord della nostra yard Intermare Sarda



Milano, Fano coming soon
STAY TUNED!

1 - INIZIATIVE PER LE COMUNITÀ LOCALI (ESEMPI)

CLUSTER "AMBIENTE"

Iniziative ricorrenti

Lotta ad inquinamento da plastica: volontariato, clean up e sensibilizzazione




Adesione alla WATER DEFENSERS ALLIANCE
Seabin Project, per raccolta microplastiche



2023

Primo SEABIN Saipem installato
a Venezia, Isola di San Giorgio



Raccolti in 1 anno: 650 kg di rifiuti (70% microplastica)

↓
+ 45k bottigliette di plastica =
9 km di lunghezza!

2024:

Nuovo seabin in arrivo
STAY TUNED!



2 - COME SAIPEM CREA VALORE IN UN PAESE

Elementi caratterizzanti la nostra presenza sui territori

OCCUPAZIONE LOCALE



FORMAZIONE



FORNITORI LOCALI



ENGAGEMENT COL
TERRITORIO



QUAL È L'IMPATTO DELLE NOSTRE STRATEGIE DI LOCAL CONTENT?
COME È MISURABILE?

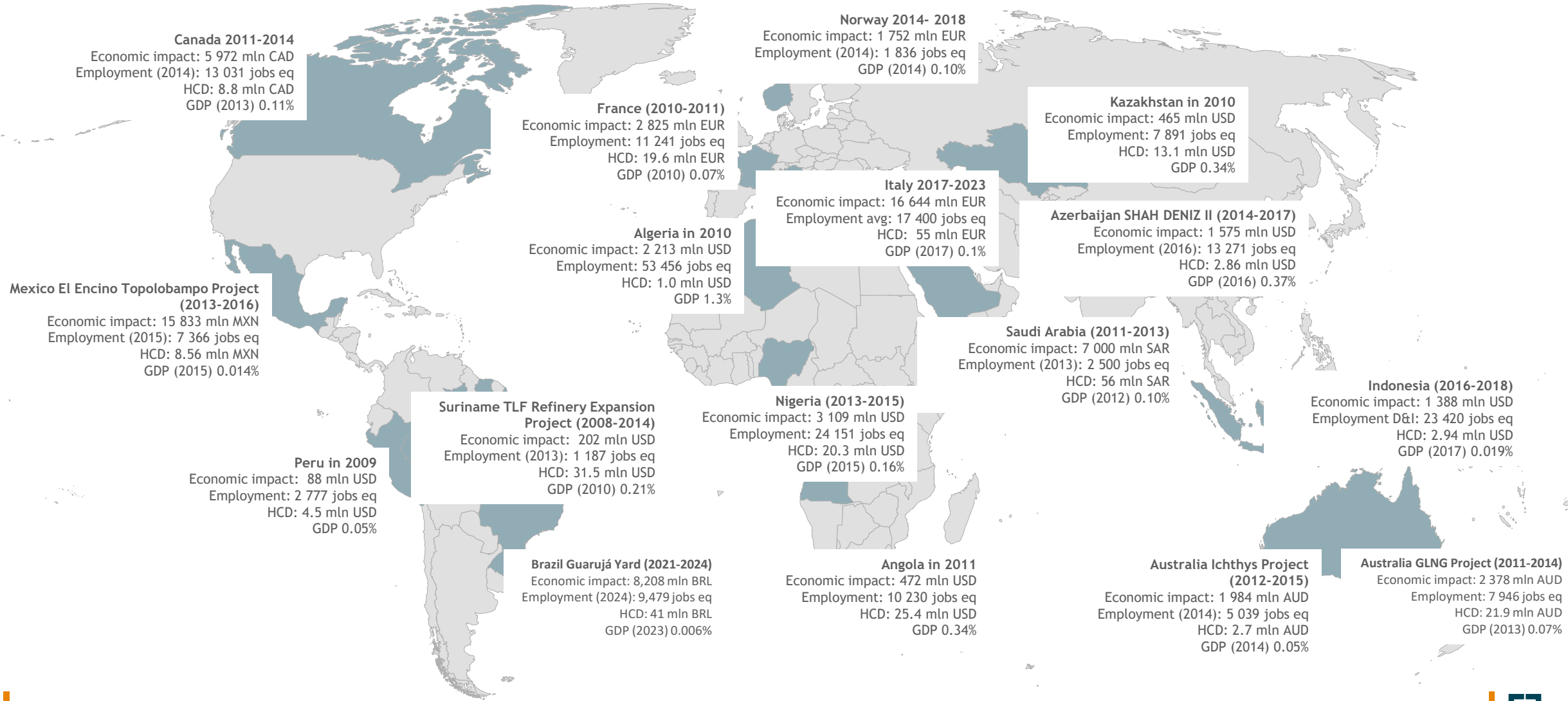
2 - MISURARE IL VALORE GENERATO IN UN PAESE (MODELLO SELCE*)



* SELCE = Saipem Externalities Local Content Evaluation

2 - STUDI SELCE ESEGUITI NEL PERIODO 2010-2024

Applicazione Modello SELCE a progetti e paesi di operatività Saipem



2 - VALORE GENERATO DA SAIPEM IN ITALIA

IMPATTO SUL SISTEMA ITALIANO



9,3 miliardi €

IL CONTRIBUTO DIRETTO DI SAIPEM ALL'ECONOMIA ITALIANA (2017-2023)

Totale speso in beni e servizi nel Paese, gli stipendi dei dipendenti italiani e le tasse corrisposte al governo



0,05%

CONTRIBUTO DI SAIPEM AL PIL nel 2023

Il valore medio per il periodo 2017-2023 è 0,07%



~7,800

POSTI DI LAVORO (diretti e indiretti) in Italia riferiti alle attività di Saipem nel 2022



INTERNAZIONALIZZAZIONE DELLA CATENA ITALIANA ALL'ESTERO



7,3 miliardi €

GLI ACQUISTI DI BENI E SERVIZI DA FORNITORI ITALIANI

impiegati anche in progetti esteri nel periodo 2017-2023



~1.400

I FORNITORI ITALIANI DI SAIPEM DA PIÙ DI 10 ANNI

che hanno rafforzato il loro livello di internazionalizzazione lavorando sui progetti di Saipem nel mondo

DOCUMENTI PUBBLICI SAIPEM

I target e gli obiettivi di Saipem, il loro andamento e il loro monitoraggio sono costantemente riportati in documenti pubblici.

Gli stakeholder sono aggiornati attraverso le pubblicazioni disponibili

DNF



SUSTAINABILITY REPORT



